



**SISALRIL**  
**Superintendencia de Salud  
y Riesgos Laborales**  
*"Tu protección es nuestra Misión"*

Dirección de Comunicaciones y Relaciones Públicas

Gerencia de Libre Acceso a la Información Pública

**OAI**

**INFORME  
ANUAL**

**Correspondiente al año**

**2018.**

**Elaborado por:**

**Lic. Victor Castillo**

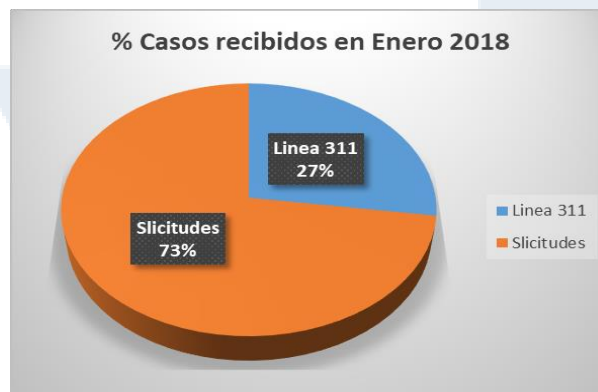


DEGLOSE GENERAL POR TRIMESTRE

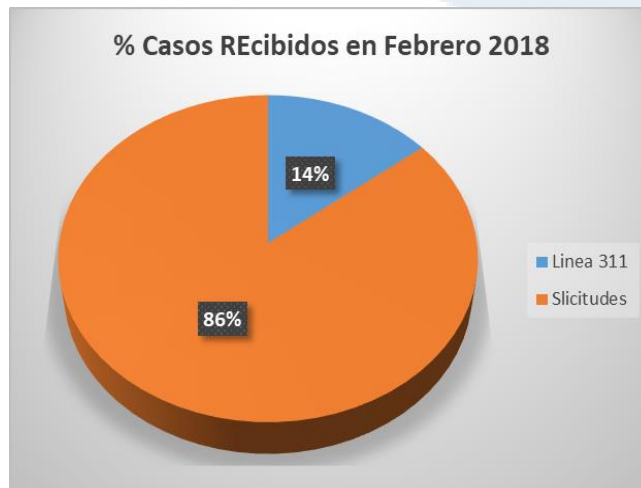
**ESTADISTICAS Trimestral.**

Enero – Marzo, 2018.

Casos recibidos durante todo el mes de enero.



Casos Recibidos durante el mes de febrero, 2018.

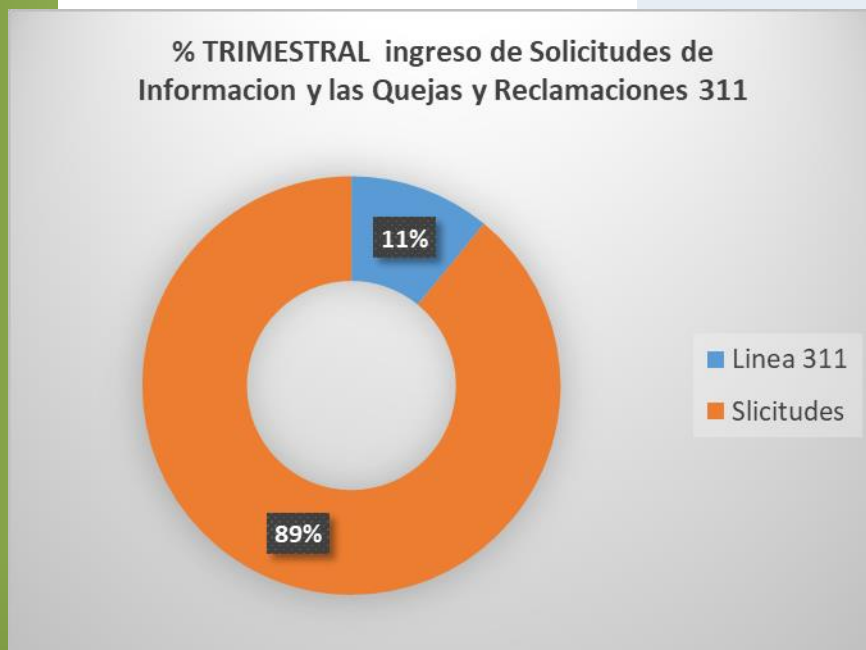




Casos Recibidos durante el mes de Marzo, 2018.



Total General de los casos recibidos en este primer trimestre 2018





## **Resumen Estadístico**

### **ESTADISTICAS 1er. Trimestre 2018.-**

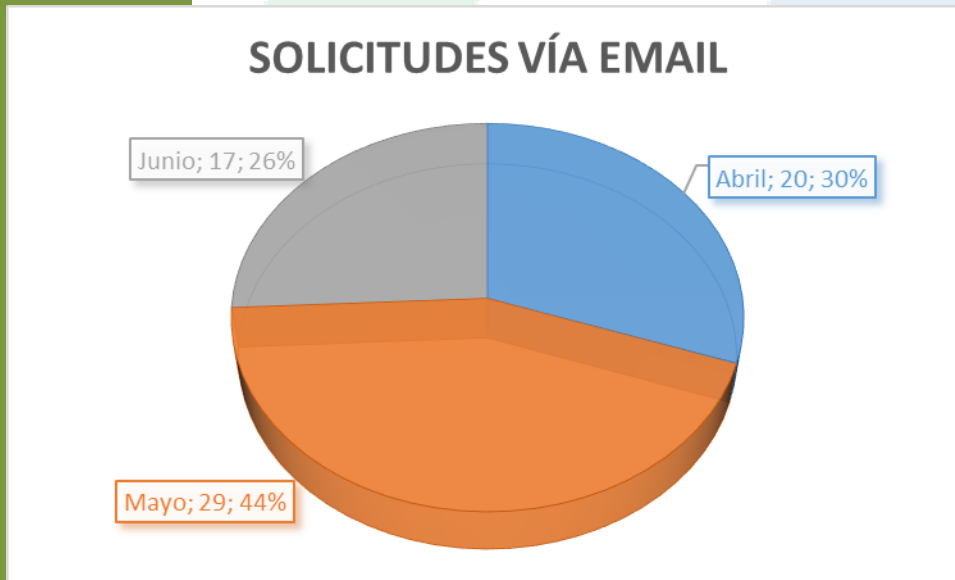
	<b>Enero</b>	<b>Febrero</b>	<b>Marzo</b>	<b>Total</b>
1 Solicitudes OAI				
a <b>Formulario Físico</b>	0	0	0	0
b Formulario Digital	0	0	0	0
c Vía Cartas	0	0	0	0
d Correo E-mail	8	18	31	57
2 Línea 311	3	3	1	7
3 Visitas Personal a la Oficina	1	3	2	6
Rechazos de solicitudes de				
4 Información	0	0	0	0
5 Recursos de Amparo Interpuestos	0	0	0	0
6 Traspaso solicitud a otra OAI	0	0	0	0
7 Casos Recibidos de otra OAI	0	0	0	0



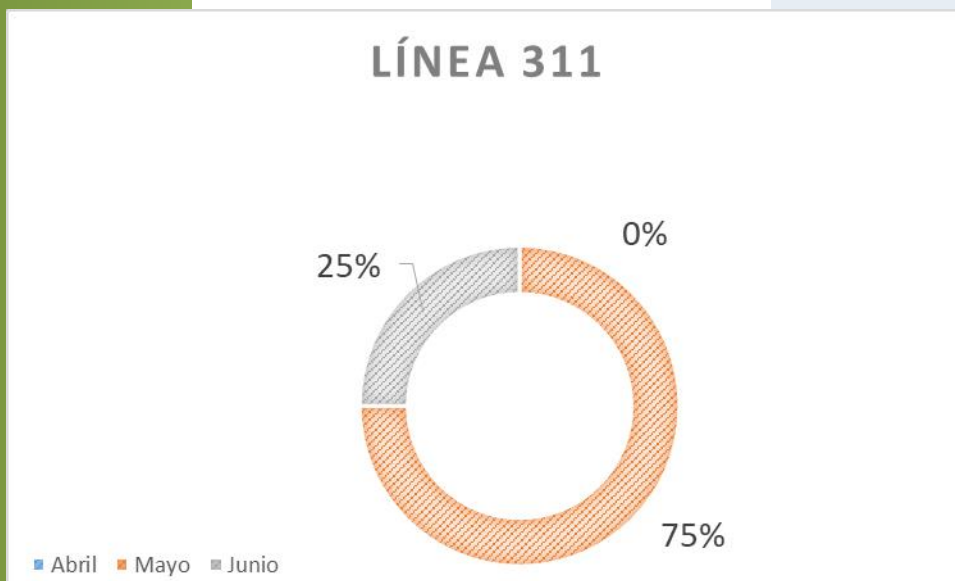
## ESTADÍSTICAS Trimestral.

Abril - Junio, 2018.

1.-Solicitudes Recibidas vía Email.

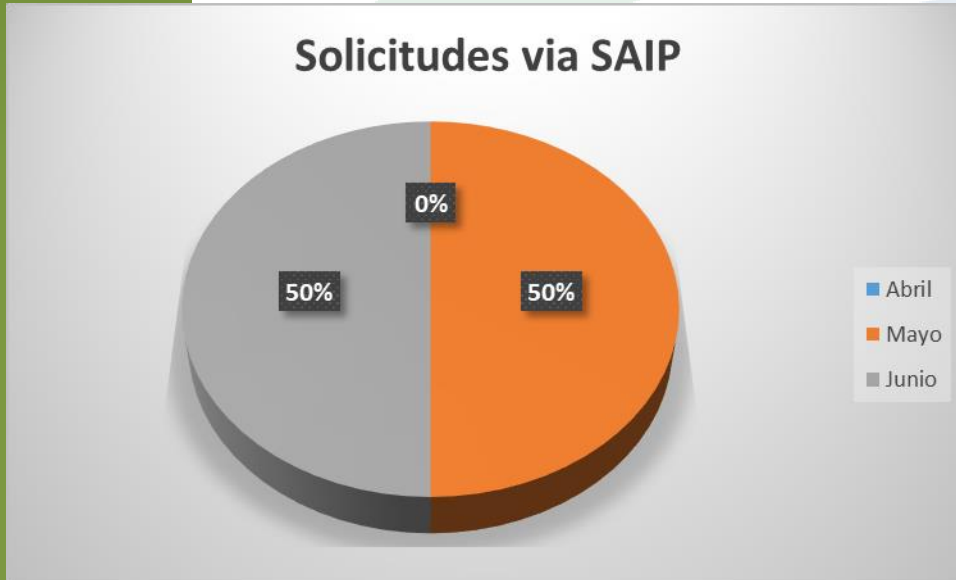


2.- quejas y Reclamaciones recibidas durante este trimestre en esta Oficina de Libre Acceso

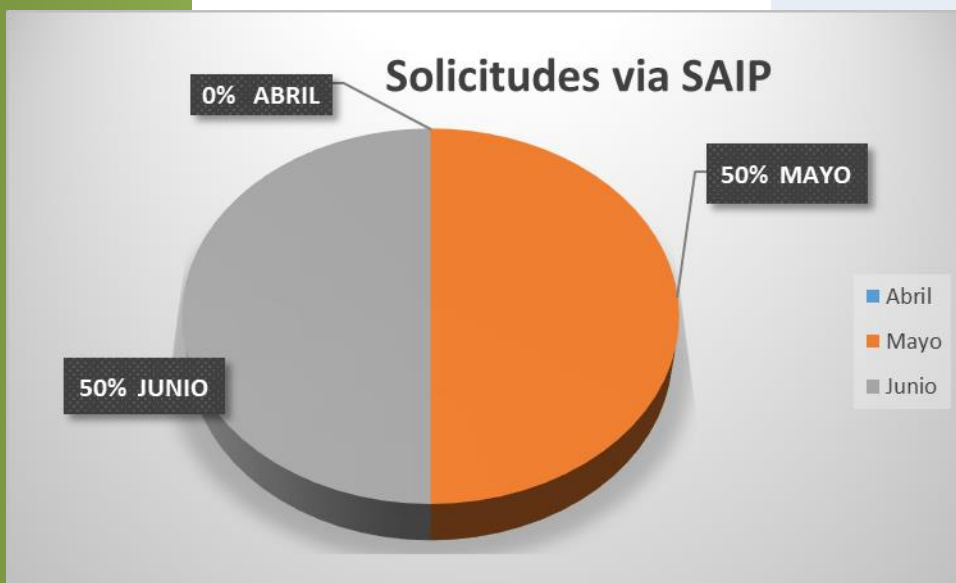




3.-Estas han sido las solicitudes recibida durante este trimestre en la plataforma SAIP.



4.- Solicitudes recibidas en la plataforma SAIP.





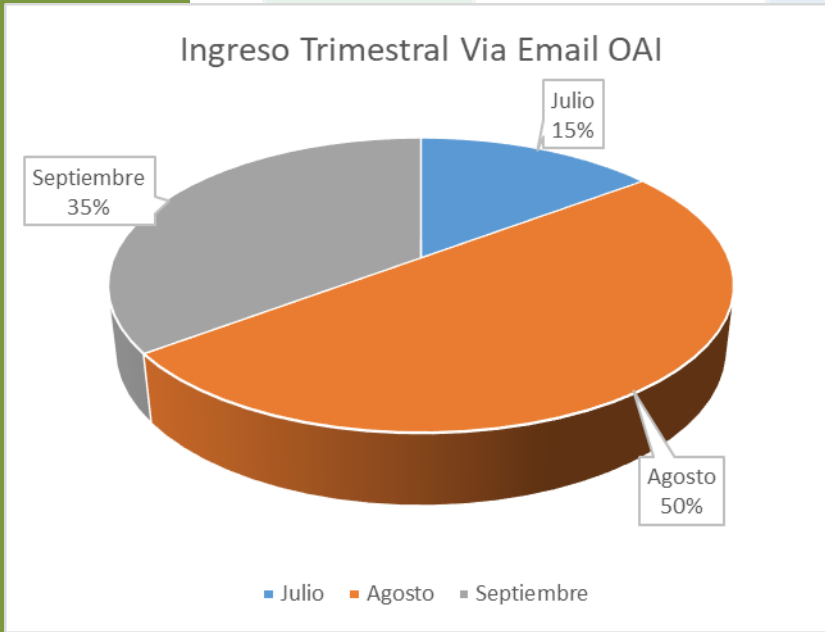
	<b>Abril</b>	<b>Mayo</b>	<b>Junio</b>	<b>Total</b>
1 Solicitudes OAI 2018.				
A <b>Formulario Físico</b>	0	0	0	0
B Formulario Digital	.	0	0	0
C <b>Vía Email</b>	20	29	17	66
D Carta	0	0	0	0
2 <b>Línea 311</b>	0	3	1	4
3 <b>SAIP</b>	0	3	3	6
4 Visitas Personal a la Oficina	0	0	0	0
5 Rechazos de solicitudes de Información	0	0	0	0
6 Recursos de Amparo Interpuestos	0	0	0	0
7 Traspaso solicitud a otra OAI	0	0	0	0
8 Casos Recibidos de otra OAI	0	0	0	0



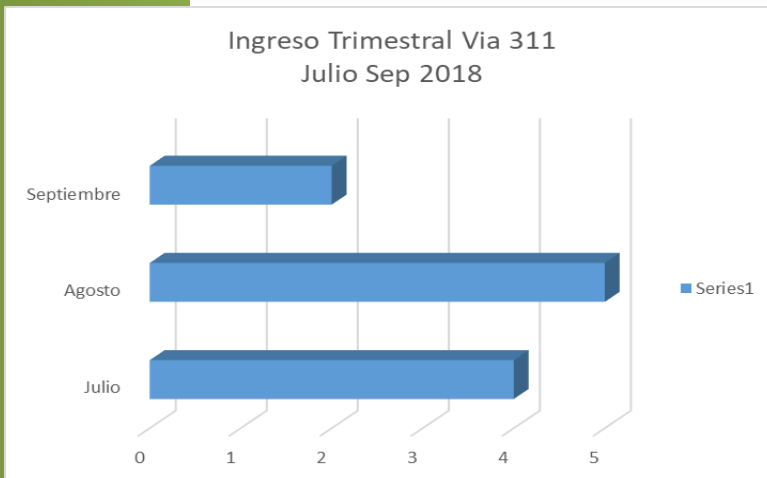
## ESTADISTICAS Trimestral.

Julio - Septiembre, 2018.

1.-Solicitudes Recibidas vía Email.



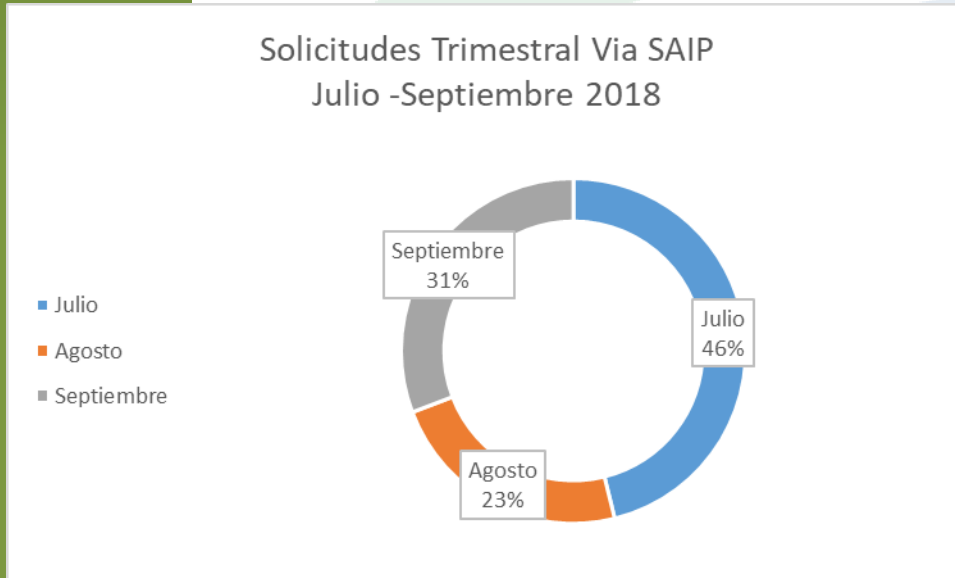
2.- Quejas y Reclamaciones recibidas durante este trimestre en esta Oficina de Libre Acceso



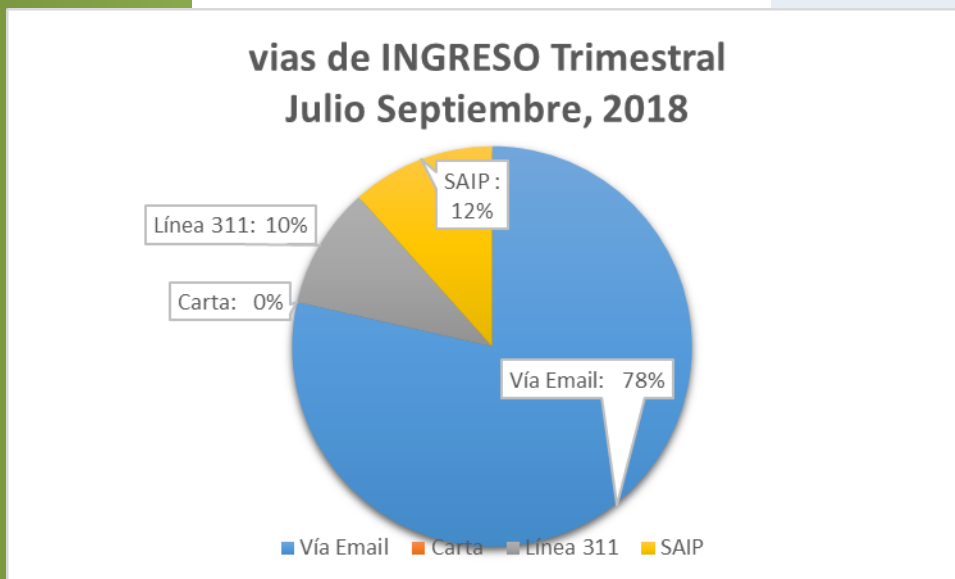




3.-Estas han sido las solicitudes recibida durante este trimestre en la plataforma SAIP.



4.- Requerimientos recibidos por todas las Vias de acceso durante este Trimestre Julio Septiembre 2018.





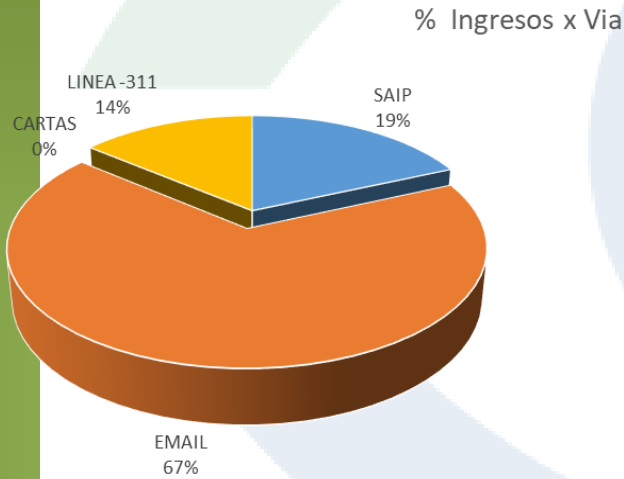
## Resumen General

	<b>Julio</b>	<b>Agosto</b>	<b>Septiembre</b>	<b>Total</b>
1 Solicitudes OAI 2018.				
A <b>Formulario Físico</b>	0	0	0	0
B Formulario Digital	.	0	0	0
C <b>Vía Email</b>	13	44	31	88
D Carta	0	1	0	1
2 <b>Línea 311</b>	4	5	2	11
3 <b>SAIP</b>	6	3	4	13
4 Visitas Personal a la Oficina	0	0	0	0
5 Rechazos de solicitudes de Información	0	0	0	0
6 Recursos de Amparo Interpuestos	0	0	0	0
7 Traspaso solicitud a otra OAI	0	0	0	0
8 Casos Recibidos de otra OAI	0	0	0	0

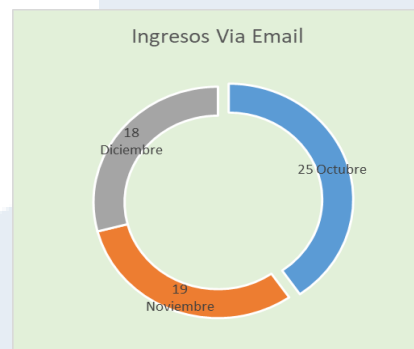
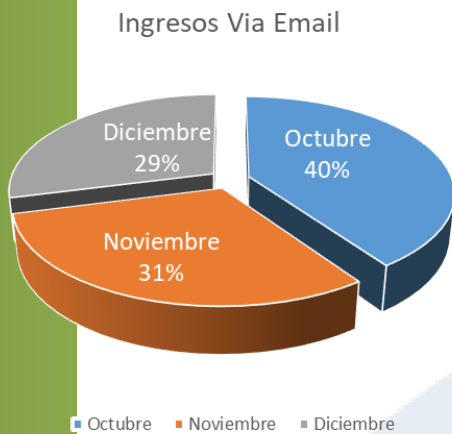


## Desglose Grafico General

1.- Requerimientos recibidos por todas las Vias de acceso durante este Trimestre Julio Septiembre 2018.

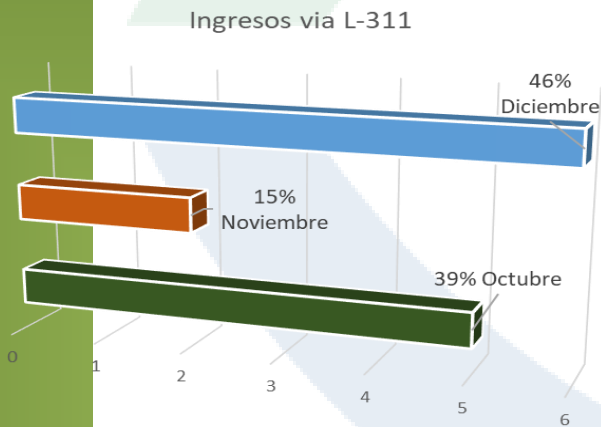


2.-Solicitudes Recibidas vía Email.

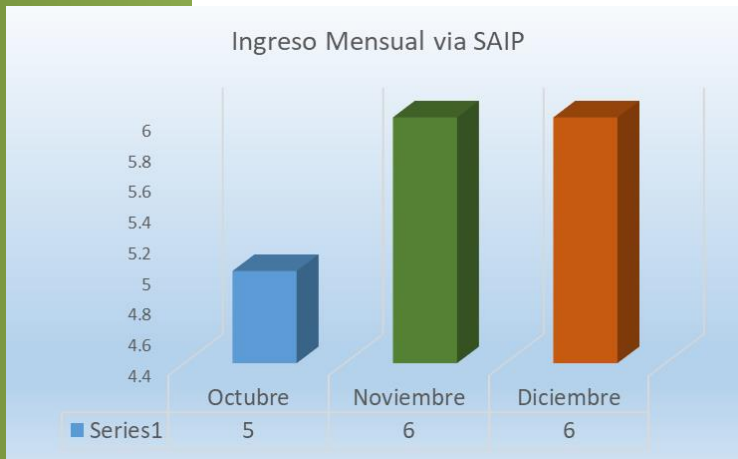




3.- Quejas y Reclamaciones recibidas durante este trimestre en esta Oficina de Libre Acceso



4.-Estas han sido las solicitudes recibida durante este trimestre en la plataforma SAIP.





## Resumen General

1	<b>Solicitudes OAI 2018.</b>	<b>Octubre</b>	<b>Noviembre</b>	<b>Diciembre</b>	<b>Total</b>
a	<b>Formulario Físico</b>	0	0	0	0
b	Formulario Digital	0	0	0	0
c	Vía Email	25	19	18	62
d	Carta				0
2	Línea 311	5	2	2	9
3	SAIP	5	6	6	17
4	Visitas Personal a la Oficina	2	5	0	7
5	Rechazos de solicitudes de Información	0	0	0	0
6	Recursos de Amparo Interpuestos	0	0	0	0
7	Traspaso solicitud a otra OAI	0	0	0	0
8	Casos Recibidos de otra OAI	0	0	0	0

**Santo Domingo D.N**  
FECHA  
Enero 2019